



INSTRUCTIVO PARA EL LLENADO DE PLANILLA ELECTRÓNICA DE INSCRIPCIÓN EN EL COLEGIO DE INGENIEROS DE VENEZUELA

La planilla electrónica es el primer requerimiento para la inscripción dentro del Colegio de Ingenieros de Venezuela, para poder llenar esta planilla debes estar registrado en la nuestra página, si no estas registrado puedes hacerlo por [AQUI!](#). Una vez llena la planilla debe llevarse impresa junto con los demás requerimientos mencionados en la página <http://www.civ.net.ve/requisitos.php> a la sede del Colegio de Ingenieros en Caracas o a los centros y seccionales del Colegio de Ingenieros más cercano a tu localidad.

REGISTRO

1. Para registrarte en la página del Colegio de Ingenieros de Venezuela debes de dirigirte al siguiente link: http://www.civ.net.ve/registro_noa.php
2. Debes llenar los datos correspondientes y seguir las instrucciones de registro
3. Una guardado tus datos se te enviará un correo para verificar tu dirección electrónica, en dicho correo se encontrará un link que debes seguir para finalizar el proceso de registro. (Si no encuentras el correo en la bandeja de entrada de tu correo, revisa tu bandeja de correos no deseados)
4. Una vez confirmado tu correo y finalizado el proceso de registro, podrás ingresar a nuestra página con tu Email y Clave y llenar la planilla de Inscripción a través del siguiente link: <http://www.civ.net.ve/planilla.php>

LLENADO DE LA PLANILLA

1. La primera parte de la planilla se deben llenar los datos personales tal cual como aparecen en la cédula de identidad, incluyendo género, nacionalidad que se posee actualmente y la nacionalidad de nacimiento, algunos datos se mostrarán automáticamente debido al registro inicial en nuestro portal.

Datos Personales del Solicitante

Nombre	Alberto Romero	Documento de Identidad	<input type="text"/>	Ejem: 12345678
Fecha de Nacimiento	<input type="text"/>	Género	Seleccione ▼	
Estado Civil	Elige ▼	Nacionalidad Actual	Venezuela ▼	
País de Nacimiento	Venezuela ▼	Estado de Nacimiento	Elige ▼	
Email	albert_690@hotmail.com			

2. En la segunda parte se encuentran las direcciones, allí se debe colocar la dirección donde se vive actualmente, y los teléfonos donde se pueda ubicar, en caso de trabajar es importante que coloquemos la dirección de la oficina.

Dirección Habitación

Dirección:	<input type="text"/>	Estado:	Elige ▼		
Ciudad	Selecciona opción... ▼	Teléfono	<input type="text"/>	Celular	<input type="text"/>

Dirección Oficina

Dirección:	<input type="text"/>	Estado:	Elige ▼
Ciudad	Selecciona opción... ▼	Teléfono	<input type="text"/>

3. La tercera parte corresponde a la referencia personal, esta referencia debe ser una persona que no viva con usted y que tenga la posibilidad de ser comunicado en caso de no poder comunicarse con usted.

Referencia personal

Nombre y Apellido:	<input type="text"/>	Estado:	Elige ▼
Ciudad	Selecciona opción... ▼	Teléfono	<input type="text"/>
Dirección:	<input type="text"/>		

4. Los datos del título corresponden a la cuarta y última parte de la planilla, los datos de esta parte deben llenarse tal cual aparecen en el título obtenido en su universidad, de la forma del siguiente ejemplo:

Datos del Título

Título

Título:	Elige <input type="text"/>	Fecha Título:	<input type="text"/>
Universidad:	Elige <input type="text"/>	Libro Fólío N°:	<input type="text"/>
Refrendado bajo N° (Sólo Univ. Privada):	<input type="text"/>	Fecha Refrendado (Sólo Privada):	<input type="text"/>
Registro Público del Título			
Oficina/Lugar:	<input type="text"/>	Fecha Registro:	<input type="text"/>
N° de Registro	<input type="text"/>	Fólío N°	<input type="text"/>
Tómo N°	<input type="text"/>		
Otro Título en el CIV	Elige <input type="text"/>	N ° CIV otro título:	<input type="text"/>

Título:



Fecha Título:



Universidad:



Libro Folio No:

N° de Folio del Título

Universidad Privada

Quedo registrado bajo el **488-002** del libro respectivo.
Resolución: con esta fecha 24 de Noviembre de 2010 se refrenda el Título de Ingeniero otorgado a el ciudadano quedando registrado bajo el **488-310** folio 179 tomo 14

Dr. Felipe Suárez
Oficina Principal de Registro Público
Caracas, Venezuela

Universidad Pública

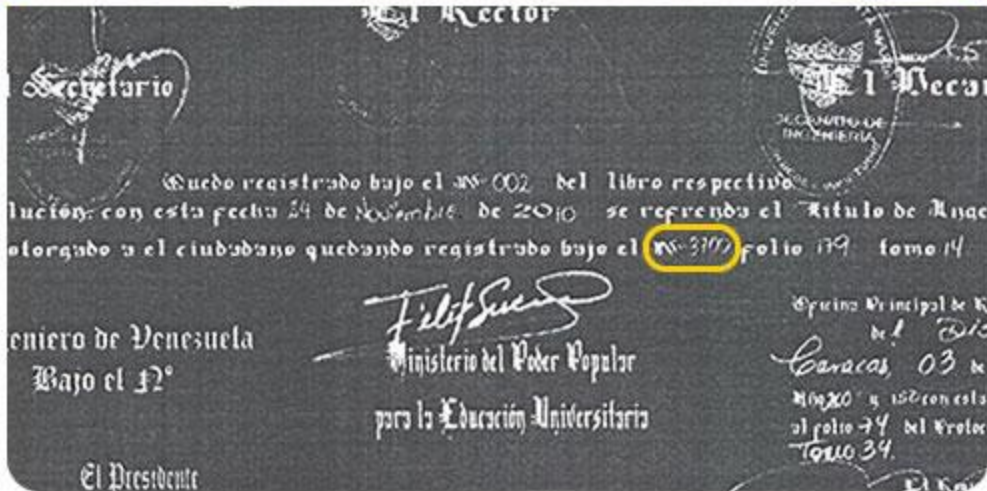
Decano(a)
Profesor(a)
Secretario

América **folio 437-3** del libro re

Si la universidad en donde se graduó es privada entonces deberá llenar también los datos de refrendados:

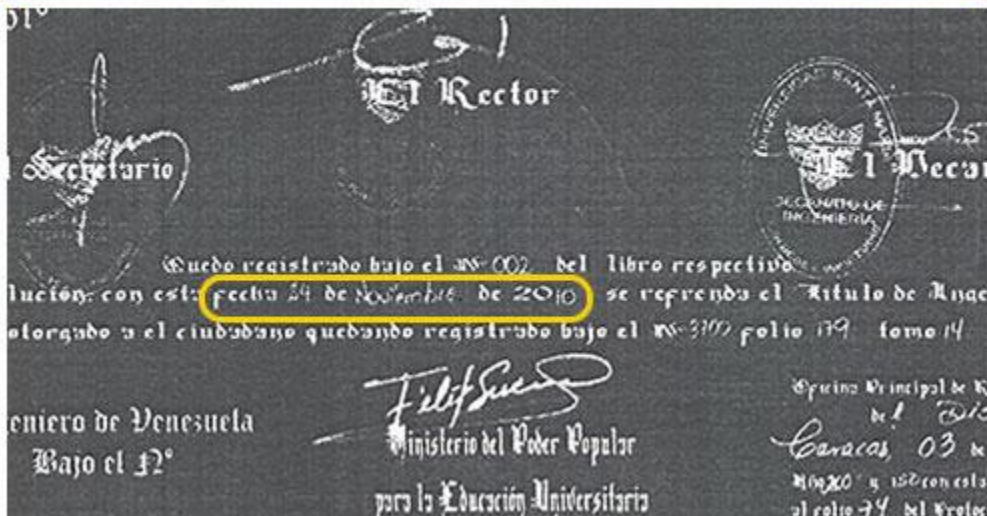
Refrendado Bajo el No:

N° de Refrendado



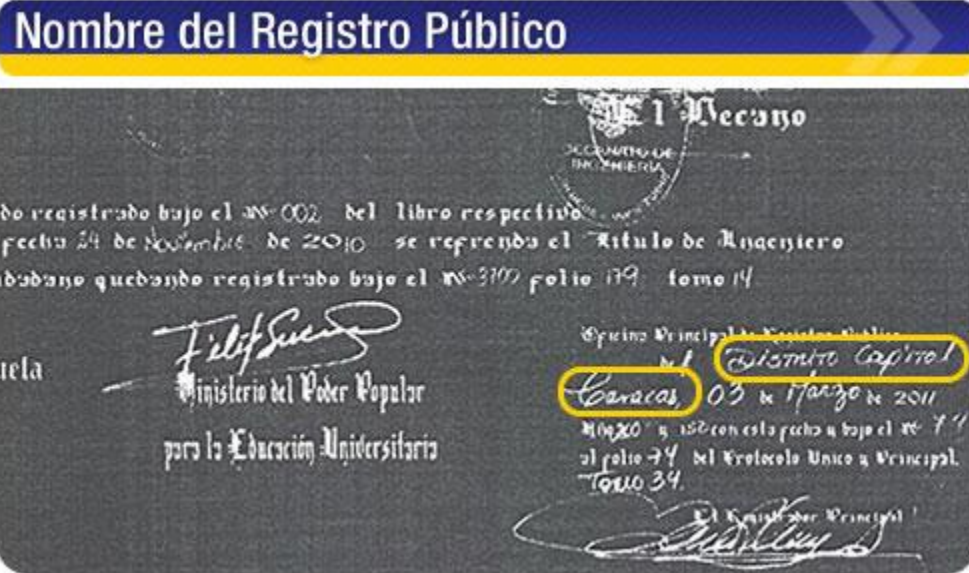
Fecha de Refrendado:

Fecha de Refrendado

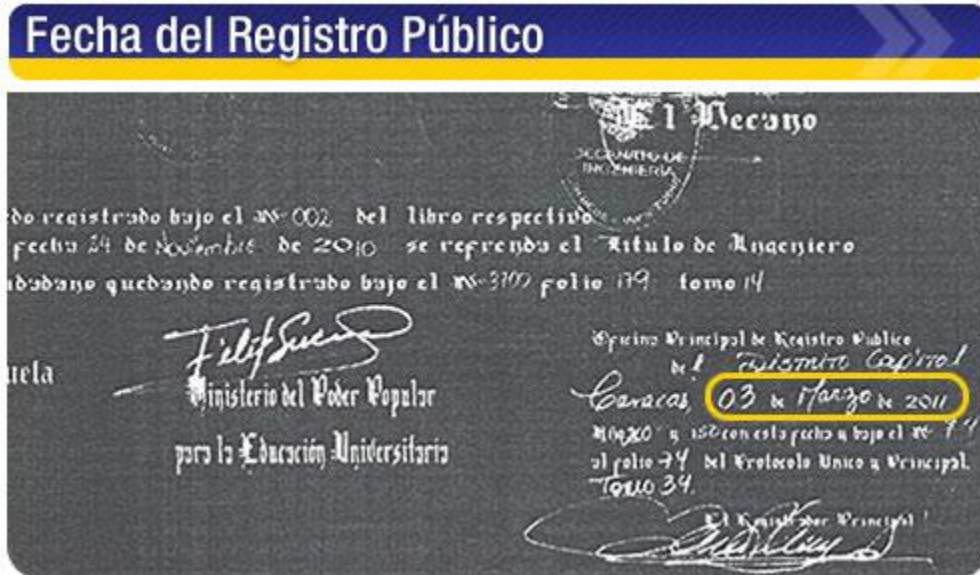


Por último se debe incluir los datos del registro público los cuales se encuentran al final del título:

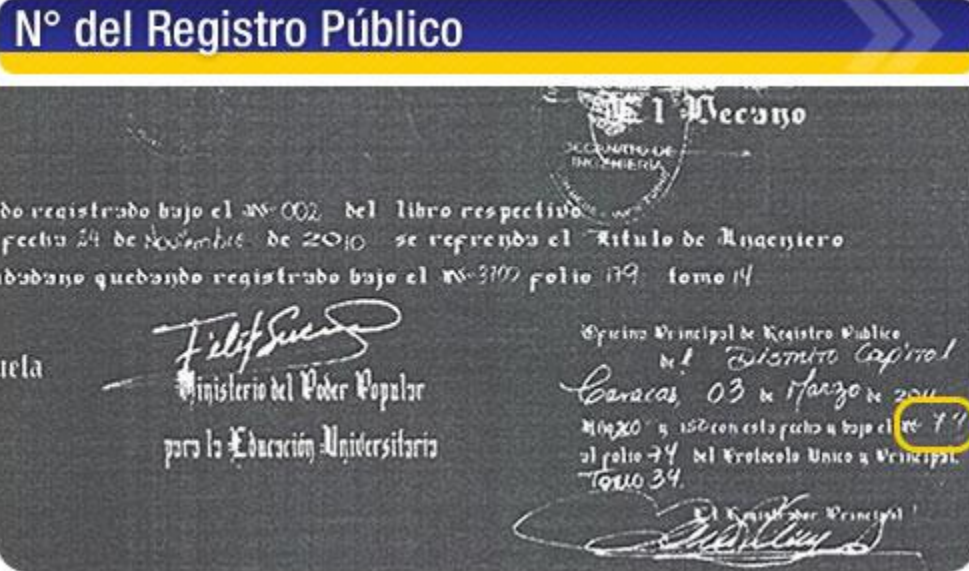
Oficina/Lugar:



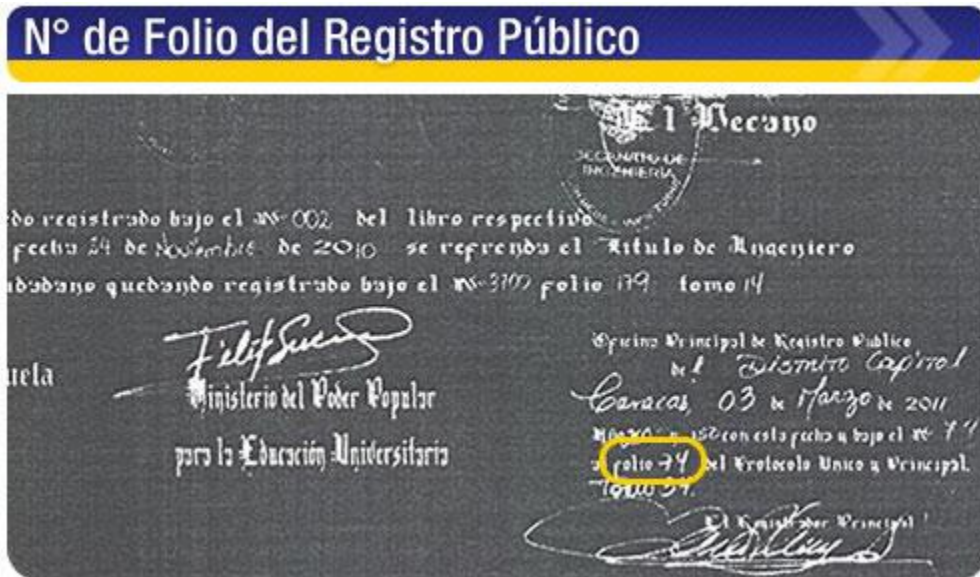
Fecha Registro:



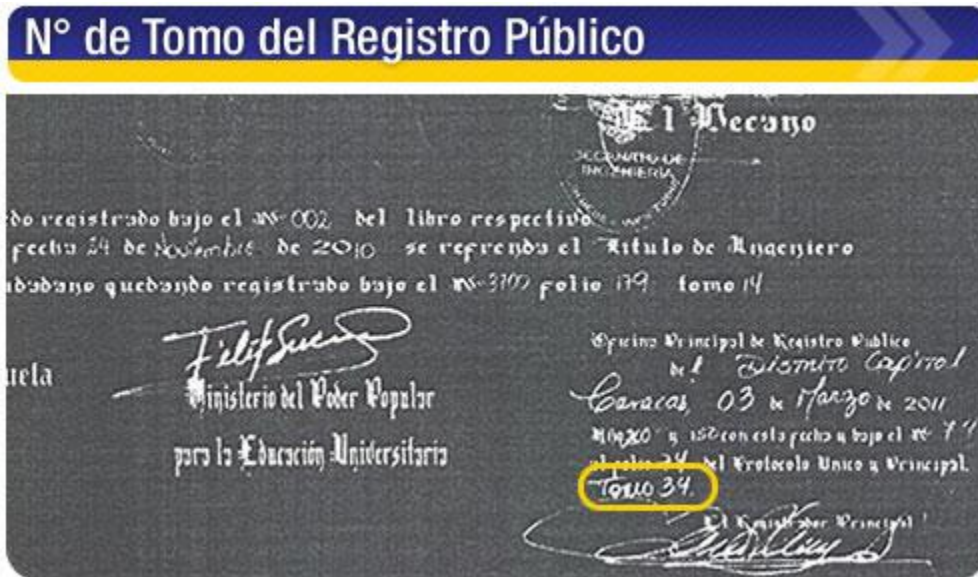
No de Registro:



Folio No:



Tomo No:



5. En caso de que ya haya usted se encuentre inscrito en el Colegio de Ingenieros y desee inscribir otro título deberá al final de la planilla llenar los campos "Otro título en el CIV" en donde deberá poner cual es nombre del título que ya se encuentra registrado y cual es el número de CIV con que se encuentra ese título.